

[INTESTAZIONE DELLA SCUOLA]
PIANO EDUCATIVO INDIVIDUALIZZATO

(ART. 7, D. LGS. 13 APRILE 2017, N. 66 e s.m.i.)

Anno Scolastico _____

ALUNNO/A _____

codice sostitutivo personale:

È un codice alfanumerico.

Non è obbligatorio inserire nel PEI il codice sostitutivo personale.

Il codice può essere utilizzato per creare delle “versioni del PEI anonime, senza riferimenti all’alunno”; tali versioni possono essere utili per condividere il documento, ad esempio, via e-mail o in altre modalità in cui non sia possibile garantire la privacy dell’alunno.



Importante: la versione definitiva del PEI con la firma di tutti gli attori coinvolti dovrà, invece, avere i dati completi ed espliciti dell’alunno.

Classe _____ **Plesso o sede** _____

ACCERTAMENTO DELLA CONDIZIONE DI DISABILITÀ IN ETÀ EVOLUTIVA AI FINI DELL'INCLUSIONE SCOLASTICA rilasciato in data _____

Data scadenza o rivedibilità: _____ Non indicata

PROFILO DI FUNZIONAMENTO redatto in data _____


Nella fase transitoria:





PROFILO DI FUNZIONAMENTO NON DISPONIBILE

DIAGNOSI FUNZIONALE redatta in data _____

PROFILO DINAMICO FUNZIONALE IN VIGORE approvato in data _____

PROGETTO INDIVIDUALE redatto in data _____ non redatto

PEI PROVVISORIO	DATA _____ VERBALE ALLEGATO N. _____	FIRMA DEL DIRIGENTE SCOLASTICO ¹ 
-----------------	---	--

APPROVAZIONE DEL PEI E PRIMA SOTTOSCRIZIONE	 DATA _____ PUOI TROVARE UNA PROPOSTA DI COPIA DEL VERBALE DI VERIFICA INZIALE- INTERMEDIA- FINALE SUL SITO: WWW.ANTONELLASOLA.IT	FIRMA DEL DIRIGENTE SCOLASTICO ¹ 
VERIFICA INTERMEDIA	DATA _____ VERBALE ALLEGATO N. _____	FIRMA DEL DIRIGENTE SCOLASTICO ¹ 
VERIFICA FINALE E PROPOSTE PER L'A.S. SUCCESSIVO	DATA _____ VERBALE ALLEGATO N. _____	FIRMA DEL DIRIGENTE SCOLASTICO ¹ 

Composizione del GLO - Gruppo di Lavoro Operativo per l'inclusione

Art. 15, commi 10 e 11 della L. 104/1992 (come modif. dal D.Lgs 96/2019)

GLO:

- Il Gruppo di lavoro operativo (GLO) è composto dal team dei docenti contitolari o dal consiglio di classe, con la partecipazione dei genitori dell'alunno/a, dello studente, degli esperti interni ed esterni alla scuola.
- IL Dirigente scolastico ad inizio dell'anno scolastico, sulla base della documentazione presente agli atti, definisce, **con proprio decreto, la configurazione del GLO**. Il GLO è convocato dal DS o da suo delegato.
- **Il GLO si riunisce per la:**
 - o definizione dei PEI (consegnare e far firmare ai genitori il PEI entro il 30 ottobre)
 - o verifica del processo di inclusione (verifica intermedia e finale e/o su richiesta)
 - o proposta quantificazione ore di sostegno e delle altre misure di sostegno per l'inclusione e a supporto dell'alunno (entro il 30 giugno)
 - o definizione e stesura per PEI PROVVISORIO per alunni con disabilità di nuova iscrizione o nuova certificazione (entro il 30 giugno)

Nome e Cognome	*specificare a quale titolo ciascun componente interviene al GLO	FIRMA
1. DEI PARTECIPANTI PRESENTI AL GLO	GENITORE, INSEGNANTE, SPECIALISTA	
2.		
3.		
4.		
5.		
6.		

©Antonella Sola I commenti riportati nei riquadri sono stati scritti consultando le Linee Guida **Allegato B**
 Altri materiali disponibili su www.antonellasola.it

7.		
----	--	--

Eventuali modifiche o integrazioni alla composizione del GLO, successive alla prima convocazione

Data	Nome e Cognome	*specificare a quale titolo ciascun componente interviene al GLO	Variazione (nuovo membro, sostituzione, decadenza...)

1. Quadro informativo

Situazione familiare / descrizione dell'alunno o dell'alunna

A cura dei genitori o esercenti la responsabilità genitoriale ovvero di altri componenti del GLO

“DALLE LINEE GUIDA PAG.12”

Questa sezione – deve essere compilata a cura dei genitori o di chi esercita la responsabilità genitoriale – è destinata a fornire **indicazioni sulla situazione familiare e una descrizione del bambino** o della bambina, dell'alunno o dell'alunna, dello studente o della studentessa titolari del PEI.

Per la scuola secondaria di II grado è prevista la possibilità di riportare elementi desunti dalla descrizione di sé fornita dallo studente o dalla studentessa, attraverso interviste o colloqui.

L'istituzione scolastica, sentiti i membri del GLO, può eventualmente sostenere genitori, studenti e studentesse in questo compito, secondo le loro esigenze.



Per supportare i genitori si potrebbero proporre agli stessi interviste strutturate oppure un colloquio con i docenti e con lo psicologo scolastico, ove presente, per recuperare le informazioni più importanti, utili e pertinenti alla stesura del PEI.



STRUMENTI: [https://www.antonellasola.it/wp-content/uploads/2022/09/Questionario-famiglia Sezione-1-PEI .pdf](https://www.antonellasola.it/wp-content/uploads/2022/09/Questionario-famiglia_Sezione-1-PEI_.pdf)

2. Elementi generali desunti dal Profilo di Funzionamento

o dalla Diagnosi Funzionale, se non disponibile

Sintetica descrizione, considerando in particolare le dimensioni sulle quali va previsto l'intervento e che andranno quindi analizzate nel presente PEI

“DALLE LINEE GUIDA PAG .13”

In questa sezione, occorre specificare: – se è stato redatto il Profilo di Funzionamento, riportando il quadro sintetico ivi contenuto; – se non si dispone del Profilo di Funzionamento e, in tal caso, riportare o estrarre le informazioni di riepilogo conclusive contenute nella Diagnosi funzionale o nel Profilo Dinamico Funzionale.

In questa sezione si dovrà inserire una breve descrizione (discorsiva) con particolare attenzione alle dimensioni oggetto dell'intervento didattico ed educativo.



Le sezioni del PEI non coinvolte vengono omesse

DALLE LINEE GUIDA PAG.15

Nella sezione sotto riportata, occorre indicare: – se è stato redatto il Profilo di Funzionamento, e, in tal caso, specificare in base ad esso su quali delle dimensioni analizzate si andrà a procedere nelle successive sezioni del PEI e quali invece possono essere omesse.

NOTA: Se non si dispone del Profilo di Funzionamento si procederà segnando parimenti le dimensioni e le sezioni del PEI per le quali sono previsti interventi, a partire dagli elementi contenuti nella Diagnosi Funzionale, indicando quali invece possono essere omesse

In base alle indicazioni del Profilo di Funzionamento (o della Diagnosi Funzionale e del Profilo Dinamico Funzionale se non è stato ancora redatto) sono individuate le dimensioni rispetto alle quali è necessario definire nel PEI specifici interventi. Le sezioni del PEI non coinvolte vengono omesse.

Dimensione Socializzazione/Interazione/Relazione	Sezione 4A/5A	<input type="checkbox"/>	Va definita	<input type="checkbox"/>	Va omessa
Dimensione Comunicazione/Linguaggio	Sezione 4B/5A	<input type="checkbox"/>	Va definita	<input type="checkbox"/>	Va omessa
Dimensione Autonomia/ Orientamento	Sezione 4C/5A	<input type="checkbox"/>	Va definita	<input type="checkbox"/>	Va omessa
Dimensione Cognitiva, Neuropsicologica e dell'Apprendimento	Sezione 4D/5A	<input type="checkbox"/>	Va definita	<input type="checkbox"/>	Va omessa

3. Raccordo con il Progetto Individuale di cui all'art. 14 della Legge 328/2000

a. Sintesi dei contenuti del Progetto Individuale e sue modalità di coordinamento e interazione con il presente PEI, tenendo conto delle considerazioni della famiglia (se il progetto individuale è stato già redatto)

b. Indicazioni da considerare nella redazione del progetto individuale di cui all'articolo 14 Legge n. 328/00 (se il progetto individuale è stato richiesto e deve ancora essere redatto)

In questa sezione è possibile esplicitare indicazioni relative al raccordo tra il PEI e il Progetto Individuale.

Tali elementi sono utili ai fini di una progettazione inclusiva che recepisca anche azioni esterne al contesto scolastico coordinate dall'Ente locale rivolte allo sviluppo della persona e alla sua piena partecipazione alla vita sociale.

Obiettivo del progetto individuale è la piena integrazione della persona con disabilità nei diversi contesti di vita.

DALLE LINEE GUIDA PAG.16

Il Progetto individuale è redatto dal competente Ente locale d'intesa con la competente Azienda sanitaria locale sulla base del Profilo di funzionamento, su richiesta e con la collaborazione dei genitori o di chi ne esercita la responsabilità.”

“Per realizzare la piena integrazione delle persone disabili, nell'ambito della vita familiare e sociale, nonché nei percorsi dell'istruzione scolastica o professionale e del lavoro, i comuni, d'intesa con le aziende unità sanitarie locali, predispongono, su richiesta dell'interessato, un progetto individuale.

4. Osservazioni sull'alunno/a per progettare gli interventi di sostegno didattico

Punti di forza sui quali costruire gli interventi educativi e didattici

L'osservazione dell'alunno è il punto di partenza dal quale organizzare gli interventi educativo-didattici. Questa sezione è dedicata all'osservazione sistematica e all'individuazione dei punti di forza del bambino/ragazzo sui cui focalizzare e costruire l'intervento e l'azione educativo-didattica.

COSA FARE? Per ogni dimensione inserire una breve descrizione dei punti di forza dell'alunno

a. Dimensione della relazione, dell'interazione e della socializzazione:

Dimensione della relazione, della interazione e della socializzazione, per la quale si fa riferimento sia alla sfera affettivo relazionale - considerando ad esempio l'area del sé, le variabili emotivo/affettive dell'interazione, la motivazione verso la relazione consapevole e l'apprendimento - sia alla sfera dei rapporti sociali con gli altri, con il gruppo dei pari e con gli adulti di riferimento – considerando ad esempio la capacità di rispettare le regole del contesto, di giocare/studiare/lavorare insieme agli altri, di condividere l'impegno, i tempi e i risultati comuni

b. Dimensione della comunicazione e del linguaggio:

per la quale si fa riferimento alla competenza linguistica, intesa come comprensione del linguaggio orale, alla produzione verbale e al relativo uso comunicativo del linguaggio verbale o di linguaggi

<p>alternativi o integrativi; si considera anche la dimensione comunicazionale, intesa come modalità di interazione, presenza e tipologia di contenuti prevalenti, utilizzo di mezzi privilegiati;</p>
<p>c. Dimensione dell'autonomia e dell'orientamento: per la quale si fa riferimento all'autonomia della persona e all'autonomia sociale, alle dimensioni motorio-prassica (motricità globale, motricità fine, prassie semplici e complesse) e sensoriale (funzionalità visiva, uditiva, tattile);</p>
<p>d. Dimensione cognitiva, neuropsicologica e dell'apprendimento: per la quale si fa riferimento alle capacità mnestiche, intellettive e all'organizzazione spazio-temporale; al livello di sviluppo raggiunto in ordine alle strategie utilizzate per la risoluzione di compiti propri per la fascia d'età, agli stili cognitivi, alla capacità di integrare competenze diverse per la risoluzione di compiti, alle competenze di lettura, scrittura, calcolo, decodifica di testi o messaggi.</p>

 **RISORSE:**

<https://www.antonellasola.it/wp-content/uploads/2022/10/Scheda-osservazione-comportamenti.pdf>

<https://www.antonellasola.it/wp-content/uploads/2023/08/Scheda-osservazione-tempi-attenzione.pdf>

Revisione a seguito di verifica intermedia Data: _____

<p>Specificare i punti oggetto di eventuale revisione</p>	
---	--

5. Interventi per l'alunno/a: obiettivi educativi e didattici, strumenti, strategie e modalità

A. Dimensione: RELAZIONE / INTERAZIONE / SOCIALIZZAZIONE → si faccia riferimento alla sfera affettivo relazionale, considerando l'area del sé, il rapporto con gli altri, la motivazione verso la relazione consapevole, anche con il gruppo dei pari, le interazioni con gli adulti di riferimento nel contesto scolastico, la motivazione all'apprendimento

<p>OBIETTIVI, specificando anche gli esiti attesi</p>	<ul style="list-style-type: none"> - Comprendere e accettare opinioni diverse dalle proprie nel confronto con i pari, utilizzando modalità comunicative adeguate e funzionali nei diversi contesti - Saper identificare ed utilizzare modalità sociali appropriate, in particolare, in situazioni conflittuali con i pari - Regolare i comportamenti nelle interazioni riconoscendo e controllando le proprie emozioni in situazioni complesse senza la mediazione dell'insegnante.
<p>INTERVENTI EDUCATIVI, DIDATTICI E METODOLOGICI, STRATEGIE E STRUMENTI finalizzati al raggiungimento degli obiettivi</p>	<p>Favorire i lavori di gruppo. Creare periodicamente momenti di riflessione in circle time, riconoscendo le modalità sociali corrette e le relative motivazioni. Proporre momenti di scambio prima in coppia, poi in piccolo gruppo ed infine in grande gruppo. Attività e tecniche teatrali con esperto esterno inserito all'interno di un progetto d'istituto.</p>

VERIFICA (metodi, criteri e strumenti utilizzati per verificare se gli obiettivi sono stati raggiunti)	Osservazione modalità di interazione degli scambi comunicativi Osservazione gestione emozioni con manifestazioni contenute di rabbia Osservazione modalità comunicative inerenti al contesto e funzionali allo scambio con l'altro Applicazione di alcune tecniche teatrali per parlare in pubblico
--	--

B. Dimensione: COMUNICAZIONE / LINGUAGGIO → si faccia riferimento alla competenza linguistica, intesa come comprensione del linguaggio orale, produzione verbale e relativo uso comunicativo del linguaggio verbale o di linguaggi alternativi o integrativi; si consideri anche la dimensione comunicazionale, intesa come modalità di interazione, presenza e tipologia di contenuti prevalenti, utilizzo di mezzi privilegiati

OBIETTIVI, specificando anche gli esiti attesi	
INTERVENTI EDUCATIVI, DIDATTICI E METODOLOGICI, STRATEGIE E STRUMENTI finalizzati al raggiungimento degli obiettivi	
VERIFICA (metodi, criteri e strumenti utilizzati per verificare se gli obiettivi sono stati raggiunti)	

C. Dimensione: AUTONOMIA/ORIENTAMENTO → si faccia riferimento all'autonomia della persona e all'autonomia sociale, alle dimensioni motorio-prassica (motricità globale, motricità fine, prassie semplici e complesse) e sensoriale (funzionalità visiva, uditiva, tattile)

OBIETTIVI, specificando anche gli esiti attesi	
INTERVENTI EDUCATIVI, DIDATTICI E METODOLOGICI, STRATEGIE E STRUMENTI finalizzati al raggiungimento degli obiettivi	
VERIFICA (metodi, criteri e strumenti utilizzati per verificare se gli obiettivi sono stati raggiunti)	

D. Dimensione COGNITIVA, NEUROPSICOLOGICA E DELL'APPRENDIMENTO → *capacità mnesiche, intellettive e organizzazione spazio-temporale; livello di sviluppo raggiunto in ordine alle strategie utilizzate per la risoluzione di compiti propri per la fascia d'età, agli stili cognitivi, alla capacità di integrare competenze diverse per la risoluzione di compiti, alle competenze di lettura, scrittura, calcolo, decodifica di testi o messaggi*

OBIETTIVI, specificando anche gli esiti attesi	Studiare e spiegare in modo discorsivo, con l'ausilio di software dedicati per l'elaborazione di schemi e mappe, gli argomenti di studio delle diverse materie esponendo oralmente prima ad un compagno e poi piccolo gruppo.
INTERVENTI EDUCATIVI, DIDATTICI E METODOLOGICI, STRATEGIE E STRUMENTI finalizzati al raggiungimento degli obiettivi	Selezionare alcuni argomenti di studio e dedicare delle giornate studio preparatorie all'esposizione orale e all'uso di un corretto metodo di studio. Gestione delle emozioni e applicazione di alcune tecniche teatrali per parlare in pubblico



VERIFICA (metodi, criteri e strumenti utilizzati per verificare se gli obiettivi sono stati raggiunti)	Osservazione esposizione interrogazioni orali Osservazione diretta, verifica della corretta organizzazione delle varie fasi del metodo di studio, ossia, pianificazione delle attività, organizzazione, esposizione orale, uso corretto del software
--	---

6. Osservazioni sul contesto: barriere e facilitatori

Osservazioni nel contesto scolastico con indicazione delle barriere e dei facilitatori a seguito dell'osservazione sistematica dell'alunno/a e della classe.

Questa sezione del PEI è dedicata alla riflessione sul **contesto SCUOLA** ed è una delle sezioni più importanti del **nuovo modello PEI**. La fase dell'osservazione del contesto è fondamentale al fine di realizzare un ambiente di apprendimento realmente inclusivo.

Per individuare le **BARRIERE** e i **FACILITATORI**, in questa fase del processo, è importante il coinvolgimento della **funzione strumentale dell'area INCLUSIONE** che attraverso un'attenta analisi del contesto può mettere a fuoco le possibili barriere e facilitatori presenti.

Dal Profilo di Funzionamento è possibile individuare i fattori contestuali che condizionano il funzionamento dell'alunno, è possibile effettuare osservazioni sul contesto, tenendo anche conto della **prospettiva bio-psico-sociale**, al fine di identificare le barriere e facilitatori da considerare per mettere in atto interventi efficaci e in linea con gli effettivi bisogni dell'alunno.

DALLE LINEE GUIDA PAG. 22

I fattori ambientali, secondo la prospettiva dell'ICF, costituiscono gli atteggiamenti, l'ambiente fisico e sociale che condizionano il funzionamento: essi possono essere facilitatori oppure barriere in rapporto al funzionamento della persona con disabilità. Pertanto, al fine di realizzare un contesto scolastico adatto a un progetto inclusivo, è opportuno individuare gli elementi che possono essere facilitatori, da valorizzare nella progettazione e negli interventi educativi e didattici, e identificare gli elementi che rappresentano delle barriere da rimuovere.

Revisione a seguito di verifica intermedia

Data: _____

Specificare i punti oggetto di eventuale revisione	In questa sezione è possibile riportare eventuali modifiche, a seguito di una verifica intermedia del PEI.
--	--

7. Interventi sul contesto per realizzare un ambiente di apprendimento inclusivo

Obiettivi educativi e didattici, strumenti, strategie e modalità per realizzare un ambiente di apprendimento nelle dimensioni della relazione, della socializzazione, della comunicazione, dell'interazione, dell'orientamento e delle autonomie, anche sulla base degli interventi di corresponsabilità educativa intrapresi dall'intera comunità scolastica per il soddisfacimento dei bisogni educativi individuati.

L'individuazione delle barriere è finalizzata alla pianificazione di interventi volti a eliminarle o quanto meno a ridurne l'impatto negativo.

In questa sezione si definiscono gli interventi che si intendono attivare per realizzare un efficace ambiente di apprendimento inclusivo. Nella **sezione 6** si osserva il contesto, nella **sezione 7** si progetta un intervento sulla base di quanto osservato (sezione 6)

DALLE LINEE GUIDA PAG. 29

Partendo dalle osservazioni espresse nella Sezione n. 6, si tratta innanzitutto di definire quali iniziative si intendono attivare per rimuovere le barriere individuate, o almeno ridurne gli effetti negativi attraverso strategie organizzative o supporti compensativi, ma anche di riflettere su come valorizzare i facilitatori offerti dal contesto per trarre il massimo vantaggio operativo per il successo del progetto di inclusione.

Revisione a seguito di verifica intermedia

Data: _____

Specificare i punti oggetto di eventuale revisione	In questa sezione è possibile riportare eventuali modifiche, a seguito di una verifica intermedia del PEI.
--	--

Verifica conclusiva degli esiti

Data: _____

Con verifica dei risultati conseguiti e valutazione sull'efficacia di interventi, strategie e strumenti.	In questa sezione occorre inserire i risultati della valutazione conclusiva, al termine dell'anno scolastico, rispetto all'efficacia degli interventi descritti.
--	--

8. Interventi sul percorso curricolare

8.1 Interventi educativo-didattici, strategie, strumenti nelle diverse aree disciplinari

Modalità di sostegno educativo didattico e ulteriori interventi di inclusione
È necessario esplicitare in che modo viene utilizzata la risorsa del sostegno di classe e quali azioni sono previste da parte del team docenti in assenza di tale risorsa, coerentemente con quanto riportato nella Sezione 9
Esplicitando gli obiettivi per ciascuna disciplina dovrebbero essere chiariti anche i collegamenti tra gli obiettivi educativi, definiti nella Sezione 5

8.2 Progettazione disciplinare (1) *Compilare soltanto per le discipline/aree disciplinari per le quali è prevista una progettazione personalizzata*

Interventi educativo-didattici, strategie, strumenti nelle diverse discipline/aree disciplinari
(Anche nel caso in cui le discipline siano aggregate in aree disciplinari, la valutazione degli apprendimenti è semprepressa per ciascuna disciplina)

Disciplina/Area disciplinare STORIA	<input type="checkbox"/> A - Segue la progettazione didattica della classe e si applicano gli stessi criteri di valutazione <input checked="" type="checkbox"/> B - Rispetto alla progettazione didattica della classe sono applicate le seguenti personalizzazioni in relazione agli obiettivi di apprendimento (conoscenze, abilità, traguardi di competenze), alle strategie e alle metodologie didattiche, alle modalità di verifica e ai criteri di valutazione _____ È necessario definire con chiarezza gli obiettivi di apprendimento su cui si dovrà basare la valutazione prevista.
--	--

	<p>Si riportano alcune forme di personalizzazione che possono essere considerate:</p> <ul style="list-style-type: none"> - la possibilità di assegnare tempi più lunghi tutte le volte che è richiesto dalle condizioni funzionali o di contesto; - la riduzione per numero o dimensioni delle verifiche proposte se non è possibile assegnare tempi aggiuntivi; - l'adattamento della tipologia di prova: colloquio orale anziché prova scritta, a domande chiuse anziché aperte, verifiche strutturate (domande a risposta multipla, vero/falso, testo a completamento etc.) o semistrutturate etc.; - il ricorso a interventi di assistenza o supporto di vario tipo, più o meno determinanti nell'esito della prestazione, secondo i casi; - l'uso di strumenti compensativi, nel senso più ampio del termine e comprendendo quindi tutto quello che può servire per ridurre le difficoltà esecutive di vario tipo connesse alla disabilità, comprese quelle di memorizzazione, organizzazione ed espressione dei contenuti e delle competenze da verificare; - sistemi di compensazione tra modalità diverse di verifica, in particolare tra scritto e orale, tra una prova strutturata e non strutturata etc., assicurandosi che un'eventuale difficoltà di svolgimento non scaturisca dalla mancata comprensione delle consegne e/o da difficoltà nell'applicazione di procedure.
<p>Disciplina/Area disciplinare:</p> <p><u>GEOGRAFIA</u></p>	<p><input type="checkbox"/> A - Segue la progettazione didattica della classe e si applicano gli stessi criteri di valutazione</p> <p><input checked="" type="checkbox"/> B - Rispetto alla progettazione didattica della classe sono applicate le seguenti personalizzazioni in relazione agli obiettivi di apprendimento (conoscenze, abilità, traguardi di competenze), alle strategie e alle metodologie didattiche, alle modalità di verifica e ai criteri di valutazione _____</p> <p>Personalizzazione dei contenuti. Utilizzo software per l'organizzazione dello studio e per l'esposizione orale. Modalità di verifiche orali prima in rapporto 1:1 e gradualmente con passaggio in piccolo gruppo.</p>
<p>Disciplina/Area disciplinare:</p> <p><u>LINGUA ITALIANA</u></p>	<p><input type="checkbox"/> A - Segue la progettazione didattica della classe e si applicano gli stessi criteri di valutazione</p> <p><input checked="" type="checkbox"/> B - Rispetto alla progettazione didattica della classe sono applicate le seguenti personalizzazioni in relazione agli obiettivi di apprendimento (conoscenze, abilità, traguardi di competenze), alle strategie e alle metodologie didattiche, alle modalità di verifica e ai criteri di valutazione _____</p> <p>GRAMMATICA: costruzione e analisi della frase minima</p> <p>ANTOLOGIA: lettura e comprensione di brevi testi descrittivi</p> <p>LETTERATURA: SELEZIONE DI ARGOMENTI DI PARTICOLARE INTERESSE DELL'ALUNNO</p>

(1) Compilare soltanto per le discipline/aree disciplinari per le quali è prevista una progettazione personalizzata

8.4 Criteri di valutazione del comportamento ed eventuali obiettivi specifici

<p>Comportamento:</p>	<p><input type="checkbox"/> A - Il comportamento è valutato in base agli stessi criteri adottati per la classe</p> <p><input type="checkbox"/> B - Il comportamento è valutato in base ai seguenti criteri personalizzati e al raggiungimento dei seguenti obiettivi:</p>
------------------------------	---

Revisione a seguito di verifica intermedia

Data: _____

<p>Specificare i punti oggetto di eventuale revisione</p>	
---	--

Verifica conclusiva degli esiti

Data: _____

Con verifica dei risultati didattici conseguiti e valutazione sull'efficacia di interventi, strategie e strumenti riferiti anche all'ambiente di apprendimento.
NB: la valutazione finale degli apprendimenti è di competenza di tutto il Team dei docenti

--	--

9. Organizzazione generale del progetto di inclusione e utilizzo delle risorse

Tabella orario settimanale

(da adattare - a cura della scuola - in base all'effettivo orario della classe)

Per ogni ora specificare:

- se l'alunno /a è presente a scuola salvo assenze occasionali Pres. (se è sempre presente non serve specificare)
- se è presente l'insegnante di sostegno Sost.
- se è presente l'assistente all'autonomia o alla comunicazione Ass.

	Lunedì	Martedì	Mercoledì	Giovedì	Venerdì	Sabato
8.00 - 9.00	Pres. <input type="checkbox"/> Sost. <input type="checkbox"/> Ass. <input type="checkbox"/>					
9.00 - 10.00	Pres. <input type="checkbox"/> Sost. <input type="checkbox"/> Ass. <input type="checkbox"/>					
10.00 - 11.00	Pres. <input type="checkbox"/> Sost. <input type="checkbox"/> Ass. <input type="checkbox"/>					
11.00 - 12.00	Pres. <input type="checkbox"/> Sost. <input type="checkbox"/> Ass. <input type="checkbox"/>					
12.00 - 13.00	Pres. <input type="checkbox"/> Sost. <input type="checkbox"/> Ass. <input type="checkbox"/>					
...	...					

L'alunno/a frequenta con orario ridotto?	<input type="checkbox"/> Sì: è presente a scuola per ___ ore settimanali rispetto alle ___ ore della classe, su richiesta <input type="checkbox"/> della famiglia <input type="checkbox"/> degli specialisti sanitari, in accordo con la scuola, per le seguenti motivazioni:..... <input type="checkbox"/> No, frequenta regolarmente tutte le ore previste per la classe
L'alunno/a è sempre nel gruppo classe con i compagni?	<input type="checkbox"/> Sì <input type="checkbox"/> No, in base all'orario è presente n. ___ ore in laboratorio o in altri spazi per le seguenti attività _____
Insegnante per le attività di sostegno	Numero di ore settimanali _____
Risorse destinate agli interventi di assistenza igienica e di base	Descrizione del servizio svolto dai collaboratori scolastici _____

Risorse professionali destinate all'assistenza, all'autonomia e/o alla comunicazione	Tipologia di assistenza / figura professionale _____ Numero di ore settimanali condivise con l'Ente competente _____
Altre risorse professionali presenti nella scuola/classe	[] docenti del team o della scuola in possesso del titolo di specializzazione per le attività di sostegno [] docenti dell'organico dell'autonomia coinvolti/e in progetti di inclusione o in specifiche attività rivolte all'alunno/a e/o alla classe [] altro _____
Uscite didattiche, visite guidate e viaggi di istruzione	Interventi previsti per consentire all'alunno/a di partecipare alle uscite didattiche, alle visite guidate e ai viaggi di istruzione organizzati per la classe _____
Strategie per la prevenzione e l'eventuale gestione di comportamenti problematici	_____
Attività o progetti sull'inclusione rivolti alla classe	_____
Trasporto Scolastico	Indicare le modalità di svolgimento del servizio _____

Interventi e attività extrascolastiche attive

Tipologia (es. riabilitazione, attività extrascolastiche, attività ludico/ricreative, trasporto scolastico etc.)	n° ore	struttura	Obiettivi perseguiti ed eventuali raccordi con il PEI	NOTE (altre informazioni utili)
Attività extrascolastiche di tipo informale		supporto	Obiettivi perseguiti ed eventuali raccordi con il PEI	NOTE (altre informazioni utili)

Revisione

Data: _____

Specificare i punti oggetto di eventuale revisione relativi alle risorse professionali dedicate	
---	--

10.CERTIFICAZIONE DELLE COMPETENZE con eventuali note esplicative (D.M. 742/2017) [solo per alunni/e in uscita dalle classi quinte]

Competenze chiave europee	Competenze dal Profilo dello studente al termine del primo ciclo di istruzione
NOTE ESPLICATIVE Il modello nazionale del primo ciclo è unico e non modificabile e va pertanto utilizzato anche per alunne e alunni con disabilità. Il modello nazionale del primo ciclo è unico e non modificabile e va pertanto utilizzato anche per alunne e alunni con disabilità	

La scelta delle competenze effettivamente certificabili, nel caso di una progettazione didattica in cui gli interventi sul curricolo presuppongano un'eventuale personalizzazione del percorso per alcune discipline che concorrono allo sviluppo di specifiche competenze.

- la personalizzazione dei descrittori previsti per ciascuna competenza, selezionando e/o modificando quelli che siano stati effettivamente considerati ai fini del raggiungimento della stessa;
- la personalizzazione dei giudizi descrittivi dei livelli, al fine di delineare con chiarezza il livello raggiunto per ciascuna competenza.

In alcuni casi il modello di certificazione ufficiale, se assolutamente non compatibile con il PEI, può essere lasciato in bianco, motivando la scelta nelle annotazioni e definendo lì i livelli di competenza effettivamente rilevabili.

Si inseriscono le competenze di interesse per l'alunno e se necessario con personalizzazioni.

A fine anno si procederà comunque con la compilazione del Modello di certificazioni delle competenze.

11. Verifica finale/Proposte per le risorse professionali e i servizi di supporto necessari

Verifica finale del PEI Valutazione globale dei risultati raggiunti (con riferimento agli elementi di verifica delle varie Sezioni del PEI)	
--	--

Aggiornamento delle condizioni di contesto e progettazione per l'a.s. successivo [Sez. 5-6-7]

Interventi necessari per garantire il diritto allo studio e la frequenza

Assistenza

Assistenza di base (per azioni di mera assistenza materiale, non riconducibili ad interventi educativi) <i>igienica</i> <input type="checkbox"/> <i>spostamenti</i> <input type="checkbox"/> <i>mensa</i> <input type="checkbox"/> <i>altro</i> <input type="checkbox"/> (specificare.....) Dati relativi all'assistenza di base (nominativi collaboratori scolastici, organizzazione oraria ritenuta necessaria)	Assistenza specialistica all'autonomia e/o alla comunicazione (per azioni riconducibili ad interventi educativi): <u>Comunicazione:</u> <i>assistenza ad alunni/e privi/e della vista</i> <input type="checkbox"/> <i>assistenza ad alunni/e privi/e dell'udito</i> <input type="checkbox"/> <i>assistenza ad alunni/e con disabilità intellettive e disturbi del neurosviluppo</i> <input type="checkbox"/> <u>Educazione e sviluppo dell'autonomia, nella:</u> <i>cura di sé</i> <input type="checkbox"/> <i>mensa</i> <input type="checkbox"/> <i>altro</i> <input type="checkbox"/> (specificare) Dati relativi agli interventi educativi all'autonomia e alla comunicazione (nominativi educatori, organizzazione oraria ritenuta necessaria)
---	--

Per le esigenze di tipo sanitario si rimanda alla relativa documentazione presente nel Fascicolo dell'alunno/a.

Arredi speciali, Ausili didattici, informatici, ecc.)	Specificare la tipologia e le modalità di utilizzo
---	--

Proposta del numero di ore di sostegno per l'anno successivo*	Partendo dall'organizzazione delle attività di sostegno didattico e dalle osservazioni sistematiche svolte, tenuto conto <input type="checkbox"/> del Profilo di Funzionamento e <input type="checkbox"/> del suo eventuale aggiornamento , oltre che dei risultati raggiunti, nonché di eventuali difficoltà emerse durante l'anno, si propone - nell'ambito di quanto previsto dal Decreto Interministeriale 29.12.2020 n. 182 - il seguente fabbisogno di ore di sostegno.
---	--

	Ore di sostegno richieste per l'a. s. successivo _____ con la seguente motivazione: _____
Proposta delle risorse da destinare agli interventi di assistenza igienica e di base e delle risorse professionali da destinare all'assistenza, all'autonomia e/o alla comunicazione, per l'anno successivo* * (Art. 7, lettera d) D.Lgs 66/2017)	Partendo dalle osservazioni descritte nelle Sezioni 4 e 6 e dagli interventi descritti nelle Sezioni n. 5 e 7, tenuto conto del Profilo di Funzionamento e dei risultati raggiunti, nonché di eventuali difficoltà emerse durante l'anno: - si indica il fabbisogno di risorse da destinare agli interventi di assistenza igienica e di base, nel modo seguente _____ - si indica, come segue, il fabbisogno di risorse professionali da destinare all'assistenza, all'autonomia e/o alla comunicazione - nell'ambito di quanto previsto dal Decreto Interministeriale 182/2020 e dall'Accordo di cui all'art. 3, comma 5bis del D.Lgs 66/2017 - per l'a. s. successivo: tipologia di assistenza / figura professionale _____ per N. ore _____ (1).
Eventuali esigenze correlate al trasporto dell'alunno/a da e verso la scuola	
Indicazioni per il PEI dell'anno successivo	Suggerimenti, proposte, strategie che hanno particolarmente funzionato e che potrebbero essere riproposte; criticità emerse da correggere, ecc. _____ _____

(1) L'indicazione delle ore è finalizzata unicamente a permettere al Dirigente Scolastico di formulare la richiesta complessiva d'Istituto delle misure di sostegno ulteriori rispetto a quelle didattiche, da proporre e condividere con l'Ente Territoriale

La verifica finale, con la proposta del numero di ore di sostegno e delle risorse da destinare agli interventi di assistenza igienica e di base, nonché delle tipologie di assistenza/figure professionali da destinare all'assistenza, all'autonomia e/o alla comunicazione, per l'anno scolastico successivo, è stata approvata dal GLO in data _____

Come risulta da verbale n. ___ allegato

Nome e Cognome	*specificare a quale titolo ciascun componente interviene al GLO	FIRMA
1.		
2.		
3.		
4.		
5.		
6.		
7.		

12. PEI Provvisorio per l'a. s. successivo

[da compilare a seguito del primo accertamento della condizione di disabilità in età evolutiva ai fini dell'inclusione scolastica]

Proposta del numero di ore di sostegno alla classe per l'anno successivo* * (Art. 7, lettera d) D.Lgs 66/2017)	Partendo dal Profilo di Funzionamento, si individuano le principali dimensioni interessate [Sezione 4] e le condizioni di contesto [Sezione 6], con la previsione degli interventi educativo-didattici da attuare ed il relativo fabbisogno di risorse professionali per il sostegno e l'assistenza					
	Entità delle difficoltà nello svolgimento delle attività comprese in ciascun dominio/dimensione tenendo conto dei fattori ambientali implicati	Assente <input type="checkbox"/>	Lieve <input type="checkbox"/>	Media <input type="checkbox"/>	Elevata <input type="checkbox"/>	Molto elevata <input type="checkbox"/>
	Ore di sostegno richieste per l'a. s. successivo _____ con la seguente motivazione: _____ _____					

Interventi necessari per garantire il diritto allo studio e la frequenza

Assistenza

Assistenza di base (per azioni di mera assistenza materiale, non riconducibili ad interventi educativi) <i>igienica</i> <input type="checkbox"/> <i>spostamenti</i> <input type="checkbox"/> <i>mensa</i> <input type="checkbox"/> <i>altro</i> <input type="checkbox"/> (specificare.....) Dati relativi all'assistenza di base (collaboratori scolastici, organizzazione oraria ritenuta necessaria)	Assistenza specialistica all'autonomia e/o alla comunicazione (per azioni riconducibili ad interventi educativi): <u>Comunicazione:</u> <i>assistenza ad alunni/e privi/e della vista</i> <input type="checkbox"/> <i>assistenza ad alunni/e privi/e dell'udito</i> <input type="checkbox"/> <i>assistenza ad alunni/e con disabilità intellettive e disturbi del neurosviluppo</i> <input type="checkbox"/> <u>Educazione e sviluppo dell'autonomia, nella:</u> <i>cura di sé</i> <input type="checkbox"/> <i>mensa</i> <input type="checkbox"/> <i>altro</i> <input type="checkbox"/> (specificare) Dati relativi agli interventi educativi all'autonomia e alla comunicazione (educatori, organizzazione oraria ritenuta necessaria).....
Per le esigenze di tipo sanitario si rimanda alla relativa documentazione presente nel Fascicolo dell'alunno/a.	
Arredi speciali, Ausili didattici, informatici, ecc.	Specificare la tipologia e le modalità di utilizzo

<p>Proposta delle risorse da destinare agli interventi di assistenza igienica e di base e delle risorse professionali da destinare all'assistenza, all'autonomia e alla comunicazione, per l'anno successivo*</p> <p>* (Art. 7, lettera d) D.Lgs 66/2017)</p>	<p>Tenuto conto del Profilo di Funzionamento si individuano le principali dimensioni interessate [Sezione 4] e le condizioni di contesto [Sezione 6], con la previsione del fabbisogno di risorse da destinare agli interventi di assistenza igienica e di base e delle risorse professionali da destinare all'assistenza, all'autonomia e alla comunicazione, per l'anno successivo:</p> <p>a) Fabbisogno di risorse da destinare agli interventi di assistenza igienica e di base, nel modo seguente _____</p> <p>b) Fabbisogno di risorse professionali da destinare all'assistenza, all'autonomia e alla comunicazione - nell'ambito di quanto previsto dal Decreto Interministeriale 182/2020 e dall'Accordo di cui all'art. 3, comma 5<i>bis</i> del D.Lgs 66/2017 - per l'a. s. successivo: tipologia di assistenza / figura professionale _____ per N. ore _____ (1).</p>
<p>Eventuali esigenze correlate al trasporto dell'alunno/a da e verso la scuola</p>	

(1) L'indicazione delle ore è finalizzata unicamente a permettere al Dirigente Scolastico di formulare la richiesta complessiva d'Istituto delle misure di sostegno ulteriori rispetto a quelle didattiche, da proporre e condividere con l'Ente Territoriale

Il PEI provvisorio con la proposta del numero di ore di sostegno e delle risorse da destinare agli interventi di assistenza igienica e di base, nonché delle tipologie di assistenza/figure professionali e relativo fabbisogno da destinare all'assistenza, all'autonomia e/o alla comunicazione, per l'anno scolastico successivo, è stato approvato dal GLO

in data _____

come risulta da verbale n. ____ allegato

Nome e Cognome	*specificare a quale titolo ciascun componente interviene al GLO	FIRMA
1.		
2.		
3.		
4.		
5.		
6.		
7.		